



Tutorial de acesso à Plataforma



beSafe

beSafe Saúde



Nossa missão: salvar milhares de vidas por meio da tecnologia e da educação. Com vocês, podemos fortalecer esse sonho.



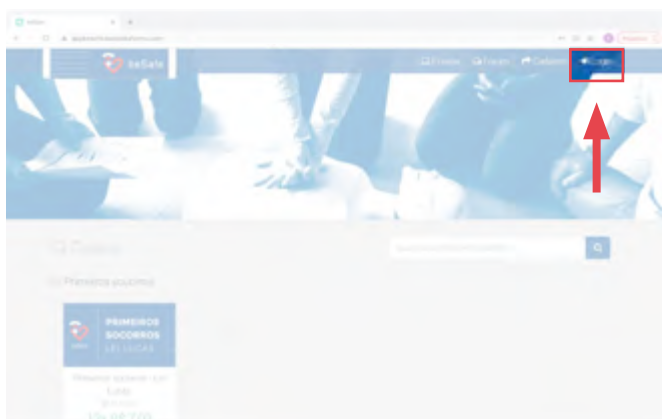
Juntos, chegaremos mais longe!



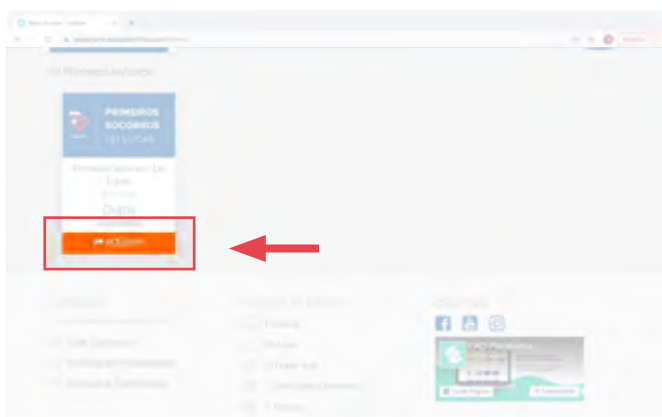
PARA ACESSAR NOSSA ESCOLA VIRTUAL, BASTA SEGUIR OS PASSOS ABAIXO:

1- O primeiro passo é você checar a sua caixa de entrada do e-mail, a EADplataforma te enviou um e-mail com uma senha provisória. Você deve entrar na escola virtual, cadastrar a nova senha e preencher algumas informações a mais, só pra gente te conhecer melhor;

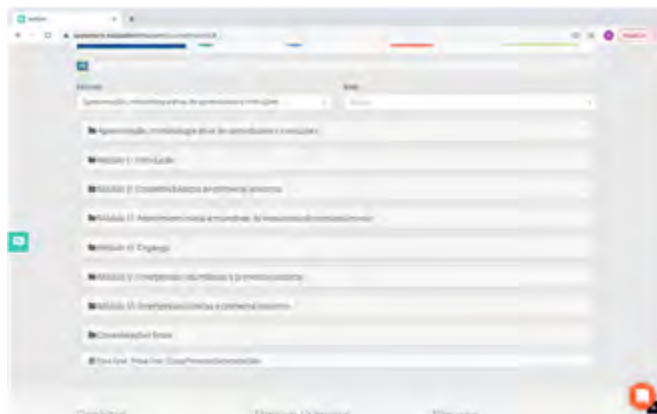
2- Agora que você já tem uma senha, é só você entrar no nosso site, cursos.besafesaude.com.br, e preencher seu login;



3- Depois, você vai no nosso curso de primeiros socorros e clica em “Acessar”;



4 - Acessou? Beleza! Agora você pode passear pelos módulos e maratonar as 20 horas de aula disponíveis, vamos lá?



**SE TIVER MAIS DÚVIDAS,
ESTAMOS AQUI PRA AJUDAR!**

ACOMPANHE-NOS!



besafesaude.com.br



[@appbesafe](https://www.instagram.com/appbesafe)



[beSafe Saúde](https://www.facebook.com/beSafeSaude)



[beSafe Saúde](https://www.linkedin.com/company/beSafeSaude)



[beSafe Saúde](https://www.youtube.com/beSafeSaude)



contato@besafesaude.com.br



beSafe

beSafe Saúde